



Modo de uso XYZ
/XYZ Use Mode



I N T E R A C T I V E S E R I E S

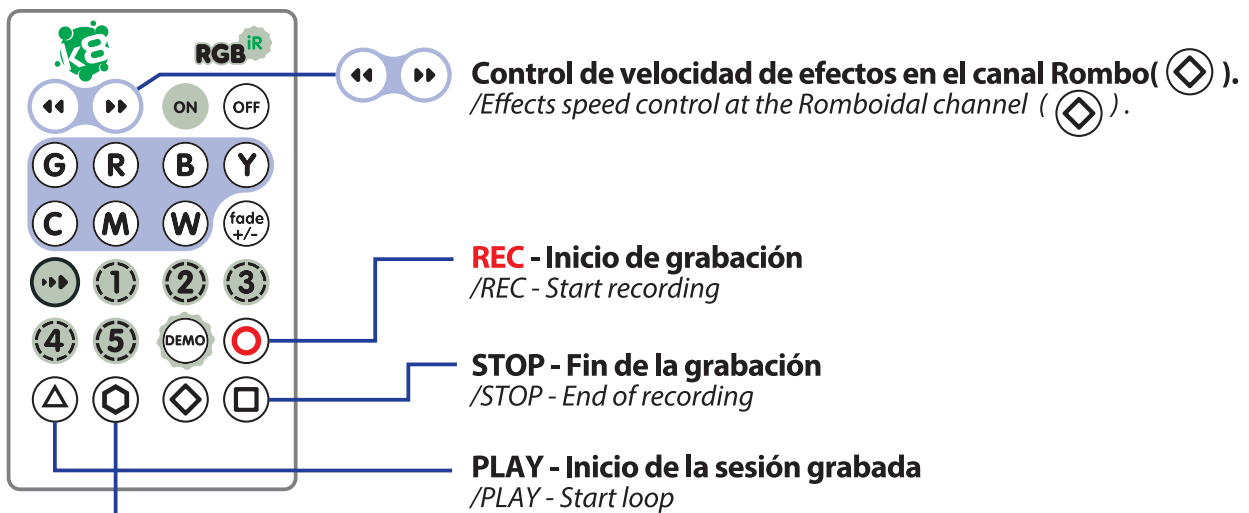


INTERACTIVE SERIES

La línea XYZ integra un acelerómetro tri-axial que permite captar los golpes y movimientos del producto.

Para activar el sensor presionar los botones ① ② ③ ④ ⑤ en el canal Hexágono (⬡).

/The XYZ line integrates a triaxial accelerometer that captures hits and movements. In order to activate the sensor press the ① ② ③ ④ ⑤ buttons at the Hexagon channel (⬡).



⬡ Para comenzar seleccione el canal Hexágono (⬡).
/Select the Hexagon channel (⬡).

- ① **Beat G/R: Cambia del color verde al rojo con cada golpe.**
/Beat 1: It changes the colour from green to red with every hit.
- ② **Beat B/R: Cambia del color azul al rojo con cada golpe con un delay de 1 segundo.**
/Beat 2: It changes the colour from blue to red with every hit. It has a 1 second delay.
- ③ **Rainbow: Selección de 7 colores al girar el producto.**
/Rainbow: Selection of 7 colours when the product turns.
- ④ **Beat R/RGB: Cambia del color rojo a un blink RGB con cada golpe.**
/Beat 4: It changes the colour from red to RGB blink with every hit.
- ⑤ **Lightning: Selección de 5 velocidades al girar el producto.**
/Lightning: Selection of 5 lights speeds when the product turns.

